

TÜLDİKEYPERDE

www.mekaniksistem.com.tr



Mekanik Sistem Perde Sistemleri

kuruluşunun ilk gününden itibaren, müşteri ve bayi taleplerini ve beklentilerini ön planda tutan, bu beklentileri en iyi şekilde karşılamayı hedefleyen, AR-GE çalışmalarının önemini bilen, teknolojiyi yakından takip ederek maliyet düşürücü ve kârlılığı arttıran çalışmaları ön planda tutan bir görev bilinciyle hareket etmektedir.



Güleryüzlü bir ekibin parçası olmak; uzun soluklu bir iş yaşantısı, kaliteli ve profesyonel iş anlayışından geçmektedir. Mekanik Sistem ile çalışarak takım ruhunu hissedebilirsiniz.



1997'de sektöre İzmir – Alsancak'ta girdikten sonra 6 yıl mekanik sistemli perdeler üzerinde deneyim kazanıp uzmanlaşarak, 2003'de İzmir – Karabağlar 'da Mekanik Sistem Perde Sistemleri ismiyle üretime başlamıştır.

Her geçen gün makine parkurunu, ürün portföyünü ve bayi ağını arttırarak büyümeyi hedefleyen Mekanik Sistem, 2010 yılında İzmir – Torbalı'daki fabrikasına geçerek bu büyük adımı kilometre taşlarına eklemiştir. Halen günümüzde 3500 m2lik toplam alanda üretim yapan firma, son olarak plise perde üretimini de bünyesine alarak perde sektöründeki yerini genişletmiştir.


Yurtdışına ihracat yaptığı yüzlerce firma ve proje, Türkiye'nin her bölgesinden 1000'in üzerinde bayi ve milyonlarca mutlu müşteri ile perde sektöründeki yerini kanıtlamış ve uzun yıllar bu çizgide hizmet vermeye devam edecektir.








En yeni üretimimiz olan tül dikey perde sistemleri, tek parça geniş ve yüksek ölçüler için kullanıma uygun olan, iki kontrollü ve mekanizmalı olan bir perde türüdür. Pvc veya kumaş dikey perdelerden farklı olarak, en belirgin özelliği tül ve güneşliği tek kumaş üzerinde barındırmasıdır. Bilinen sistem kumaş dikey perdeler, perde eteklerinden birbirine bağlı iken, tül dikey perde sistemlerinde bu durum yoktur. Her kumaş birbirinden bağımsızdır ve bu özellik tül dikey perdeler için geniş kullanım alanı sunar.



7 Renk Seçeneği

En çok tercih edilen renkler özenle belirlenerek üretilmiş olan bu kartela, çok geniş kombinasyon seçenekleri sunar. Her tül dikey kumaşının birbirinden bağımsız olması sayesinde yan yana kullanılan renklere istenilen adet ve ölçüde kumaşlar birbirinden farklı olarak kullanılabilir.



- | | | |
|------------|---|---------------|
| SKYLINE 35 |  | • Beyaz |
| SKYLINE 05 |  | • Ekru |
| SKYLINE 10 |  | • Koyu Krem |
| SKYLINE 25 |  | • Kırmızı |
| SKYLINE 15 |  | • Pudra Pembe |
| SKYLINE 20 |  | • Kahverengi |
| SKYLINE 30 |  | • Siyah |

Çift Kontrol

Tül dikey perde mekanizması üzerinde iki ayrı kontrol mekanizması bulunur. İp mekanizması tül dikeyleri sağa sola hareket ettirerek perdenin tamamen açık veya tamamen kapalı konuma getirilmesini sağlar. Aynı zamanda perde vagonları bu ip mekanizmasına bağlı olduğundan perdeye hareketi veren mekanizma ip mekanizmasıdır.

Sistem üzerindeki zincir mekanizması ise işlevseldir. Perde yapraklarını sağa sola hareket ettirmeye yarar. Bu sayede güneş yönünü kontrol edebilir, istediğiniz konumda durdurabilirsiniz. Perdeyi güneşi kesecek ve görüntü mahremiyeti sağlamak üzere tamamen kapatabilir, ya da açık konuma getirerek güneş ışığından faydalanabilirsiniz. 180 derece döndürülebilen tüller bu mekanizmayla hareket eder. Işığın yönünü siz belirlersiniz.





Temizlik

Tül dikey perdeleri, diğer mekanizmalı perdelerden ayıran en belirgin özelliği çamaşır makinesinde yıkanabiliyor olmasıdır. Perde mekanizmasını yerinden sökmeye gerek kalmadan, tüller raydan kolayca ayrılarak çamaşır makinesinde yıkanabilir. Bu işlem çamaşır yıkama filesi kullanılarak yapılmalıdır. File içine konulan ve sıkıca bağlanan tüller, yıkama işleminden sonra sıkma (devir) yaptırmadan ıslak halde kurutmak için asılmalıdır. Sıkma işlemi yapılmamış olan tüller, düzgün ve serbest olarak kurutulduğunda ütü gerektirmeyecek yapıdadır ve kurutma işleminden sonra hemen kullanıma hazırdır.

Tül dikey perdelerin temizliğinde kullanılabilen bir diğer yöntem ise ıslak-nemli bir bez ile silme işlemidir. Polyester yapısı su ile bozulmayacak türdedir. Hiç bir tülü yerinden sökmeden temizlik işlemi yapılabileceği gibi, düz zeminde yatırılarak temizleme işlemi de yapılabilir.



Çamaşır makinesinde yıkanabilir.

Montaj Sırasında Dikkat Edilmesi Gerekenler

Tül dikey kumaşlar açık hale getirildiğinde derinliği 16 cm ölçüsüne çıkmaktadır. Bu sebepten tül dikey perdelerin montajı yapılırken en çok dikkat edilmesi gereken husus, montaj yapılacak yerde duvar dibinden en az 20 cm boşluk bulunması gerekir. Eğer montaj alanında kartonpiyer, ışık bandı ya da buna benzer herhangi bir engel bulunuyorsa, tül dikey perdelerin montajında duvara montaj yapılmalı ve L ayak kullanılmalıdır.

Tavana yapılan montajı sırasında portray bağlantısı için açılacak olan delikler duvardan minimum 10 cm mesafede olmalıdır. Bu şekilde montaj yapıldığında, zincir mekanizması ile perde sağa sola çevrildiğinde, tül dikeylerin duvara ya da doğramaya sürtünme ihtimali ortadan kalkmış olacaktır.

Ölçülendirme

Tüm mekanizmalı perde türlerinde olduğu gibi tül dikey perde sistemleri de bir ray üzerinde hareket eder ve bu rayların genişlik ölçülerinde bir sınır vardır.

6 metre üretilen bu raylar sayesinde perde istenilen boyutta üretilebilmektedir. Yükseklik ölçüsünde, ölçü montaj yapılacak tavandan yere kadar alınmalı ve bu ölçüden 2-3 cm kısa olacak şekilde belirlenmelidir.



Tüm özel projeleriniz ve
bayilik başvurularınız için
bizimle irtibata geçin.

- 🏠 Cumhuriyet Mahallesi 329 Sokak No:4 Yazıbaşı - Torbalı / İZMİR
- ☎ +90 (232) 853 81 82 (pbx)
- ☎ +90 (232) 853 73 75
- ✉ bilgi@mekaniksistem.com.tr
- ✉ satis@mekaniksistem.com.tr

www.mekaniksistem.com.tr



NASIL GİDİLİR?